

Årsredovisning
för
Föreningen Gotlands Fornvänner

834000-1042

Räkenskapsåret

2025

Styrelsen för Föreningen Gotlands Fornvänner får härmed avge årsredovisning för räkenskapsåret 2025.

Förvaltningsberättelse

Årsredovisningen är upprättad i svenska kronor, SEK. Om inte annat särskilt anges, redovisas alla belopp i hela kronor (kr). Uppgifter inom parentes avser föregående år.

Information om verksamheten

Föreningen Gotlands fornvänner som är en ideell förening, konstituerad den 22 maj 1875 har som ändamål;

-att vara huvudman för Gotlands Museum

-att genom Gotlands museum vara samhällets minne som samlar och sprider kunskap om länets kultur- och naturarv samt verkar för att det försvaras, vårdas, brukas och görs tillgängliga för alla.

-att bedriva professionell verksamhet inom museets kompetensområde och bistå med kunskap.

Föreningen har sitt säte på Gotland.

Väsentliga händelser under räkenskapsåret

Årets resultat efter förändring av ändamålsbestämda medel för 2025 är en förlust om -2 006 035 kr mot budgeterat resultat på -750 tkr. För 2024 var resultatet -191 tkr. Det negativa resultatet kan härledas till flera verksamhetsområden. Inom fastighetsförvaltningen har åtgärder utförts kopplade till lagstadgade krav samt reparation- och underhållsbehov som har varit nödvändiga för att upprätthålla säkerhet och standard. Ett annat område som inte uppnått budget är den byggnadsantikvariska uppdragsverksamheten, där bland annat några fleråriga projekt har avslutats och orderingången inte motsvarat förväntningarna. Försäljningen av böcker sviktar, vilket är en trend överlag i bokbranschen. Detta genererar ett negativt resultat för den totala försäljningen i museibutiken.

Under året invigdes basutställningen Midgård-Gotlands vikingar. Utställningen har finansierats med medel från offentliga bidrag för produktionen vilket reducerat balansräkningens anskaffningsvärde för utställningen. Bidragen och därmed reduktionen uppgår till 3 007 869 kr.

De underliggande kultursamverkansbidragen från stat och region uppgick under året till 19,2 Mkr. I dessa medel ingår även de områdesspecifika medel för kulturutvecklarna inom slöjd & form, konst samt kulturarv om 1,8 Mkr. Verksamhetsmedlen från staten räknas inte upp i samma takt som kostnaderna ökar, vilket är en oroande tendens för verksamheten framåt.

Personalkostnaderna är i nivå med budget.

Totala verksamhetsintäkter uppgår till 46,1 Mkr (46,5) Mkr.

Avkastning i form av realiserat resultat och utdelning uppgår till totalt 96 tkr. Marknadsvärdet är 9,2 Mkr, vilket är 3,3 Mkr högre än anskaffningsvärdet.

Fastighetsfonden har nyttjats med 49 tkr för att täcka kostnader för värdepappersavdrag på utförda investeringar.

Ron ME

Väsentliga händelser efter räkenskapsårets slut

Vid budgetarbetet inför 2026 har en viss försiktighet likt 2025 vidtagits. I december beslutade styrelsen om en budget för kommande år om -550 tkr.

Medlemmar

Antalet medlemmar under året uppgick till 1 862 st. (1 855 st.).

Föreningen har under årets slut haft en kampanj, med vid köp av ett medlemskap för 2026 har medlemmen fått de resterande månaderna fritt på 2025.

Förändringar i eget kapital

	Ändamåls- best. medel	Föreningens fast.fond	Balanserat kapital	Summa kapital
Belopp vid årets ingång	5 958 213	3 694 389	20 872 880	30 525 482
Årets resultat			-2 006 035	-2 006 035
Omföringar till/från bundet eget kapital:				
Utny. av ändamålsb. medel	-106 340	-49 140		-155 480
Avkastning ändamålsb. medel	92 568			92 568
Belopp vid årets utgång	5 944 441	3 645 249	18 866 845	28 456 535

Föreningens resultat och ställning i övrigt framgår av efterföljande resultat- och balansräkning.

Handwritten signature

Intäkter, tkr	2025	2024
<i>Kultursamverkansbidrag</i>		
Region Gotland, kultursamverkansbidrag	9 282	8 744
Statligt bidrag, kultursamverkansbidrag	9 884	10 100
Totalt	19 166	18 844
<i>Uppdragsspecifika bidrag</i>		
Region Gotland, extra verksamhetsstöd	2 863	1 006
Region Gotland till Arvet, inkl periodisering	936	1 414
Region Gotland, extramedel regionkonsten	14	163
Region Gotland, konst på andra platser	-	90
Region Gotland, extramedel slöjd- och form	-	30
Region Gotland, extramedel konstutveckling	-	10
Statliga bidrag till Svenskbyns kulturarv	985	1 000
Statliga bidrag till Arvet, inkl periodisering	749	1 115
Statliga bidrag till Kulturreseptatet Norrbys	630	357
Statliga bidrag till Modernismen	441	300
Statliga bidrag till Kulturreseptatet Norrbys/projekt	380	-
Statliga bidrag till Hejnum Riddare	226	-
Statliga bidrag till Gothem Kaupungs	177	-
Statliga bidrag till Solberga kloster, inkl periodisering	155	-
Statliga bidrag till Virtual Tour	128	-
Statliga bidrag till Artdatabanken	66	100
Statliga bidrag till Anga Fjäle	8	8
Statliga bidrag till Rute Fardume	4	4
Statliga bidrag till Norrlanda Bringes	4	4
Statliga bidrag till Kattlunds i Grötlingbo	-	1 460
Statliga bidrag till tillgängliggörande av bildstenar	-	324
Statliga bidrag till Visby Underground	-	200
Statliga bidrag till markscanning S:t Göran	-	174
Statliga bidrag till Vamlingbo Kastle	-	74
Statliga bidrag till Museet 1 och 2	-	63
Statliga bidrag till Lau Kastalbacken	-	41
Statliga bidrag till Gunnfjauns kapell	-	20
Totalt	7 766	7 957

✓ Com of
RMR

Övrig omsättning, tkr	2025	2024
Uppdragsverksamhet	3 307	3 897
Entréavgifter	6 588	6 415
Hysesintäkter	2 408	2 052
Försäljning butik	2 130	2 326
Medlemsavgifter	533	453
Insamlade medel	295	573
Övrigt	2 512	2 269
Totalt	17 773	17 985
Omsättning exkl övriga intäkter	44 705	44 786
Övriga intäkter		
Lönebidrag och sjuklöneersättning (statlig finansiering)	1 364	1 343
Försäkringsåterbäring	82	
Totalt	1 446	1 343
Summa verksamhetens intäkter	46 151	46 129
Utnyttjade ändamålsbestämda medel	49	49
Summa intäkter och ändamålsbestämda medel	46 200	46 178
Finansiering		
Kultursamverkansbidrag och lönebidrag från staten	24%	25%
Kultursamverkansbidrag från Region Gotland	20%	19%
Uppdragsspecifika bidrag och övriga intäkter	56%	56%
Förslag till resultatdisposition		250101- 251231
Styrelsen föreslår att till förfogande stående medel		
balanserat resultat		20 872 880
årets resultat		-2 006 035
Totalt		18 866 845
disponeras för		
överföring till balanserat resultat		18 866 845
Totalt		18 866 845
Föreningens resultat och ställning i övrigt framgår av efterföljande resultat- och balansräkningar med tilläggsupplysningar.		

Övrigt om årets verksamhet, se föreningens årsberättelse.

A CM
ANK

Resultaträkning	Not	2025-01-01 -2025-12-31	2024-01-01 -2024-12-31
Verksamhetens intäkter			
Medlemsavgifter		533 420	453 285
Insamlade medel		294 842	573 446
Bidrag	2	26 932 128	27 133 664
Försäljning		16 945 366	16 864 161
Övriga verksamhetsintäkter	3	1 445 463	1 438 465
		46 151 220	46 463 021
Verksamhetens kostnader			
Handelsvaror och färdiga varor		-1 742 672	-1 877 349
Övriga externa kostnader	4	-15 879 864	-16 025 553
Personalkostnader	5	-28 982 885	-27 472 976
Avskrivningar och nedskrivningar	6	-1 455 798	-1 323 982
		-48 061 219	-46 699 861
Verksamhetsresultat		-1 909 999	-236 840
Resultat från finansiella poster			
Resultat från övriga värdepapper		96 049	85 512
Övriga ränteintäkter och liknande resultatposter		68 046	295 622
Räntekostnader och liknande resultatposter		-216 703	-302 224
Summa resultat från finansiella investeringar		-52 608	78 910
Resultat efter finansiella poster		-1 962 607	-157 930
Årets resultat		-1 962 607	-157 930
Fördelning av årets resultat			
Årets resultat enligt resultaträkning (se ovan)		-1 962 607	-157 930
Utnyttjande av ändamålsbestämda medel från tidigare år		49 140	49 140
Reservering av ändamålsbestämda medel som inte utnyttjats under året		-92 568	-82 433
Kvarstående belopp för året		-2 006 035	-191 223

Handwritten signature and text:
F
copy of
MR

Balansräkning	Not	2025-12-31	2024-12-31
TILLGÅNGAR			
Anläggningstillgångar			
Materiella anläggningstillgångar			
Byggnader och mark	7	16 710 816	15 914 708
Inventarier, verktyg och installationer	8	2 029 235	2 513 324
Förbättringsutgifter annans fastighet	9	1 346 512	1 529 233
Pågående nyanläggningar avseende materiella anläggningstillgångar	10	0	983 842
		20 086 563	20 941 107
Finansiella anläggningstillgångar			
Andelar i koncernföretag	11	120 000	120 000
Andra långfristiga värdepappersinnehav	12	10 326 410	10 269 235
		10 446 410	10 389 235
Summa anläggningstillgångar		30 532 973	31 330 342
Omsättningstillgångar			
Varulager m m			
Färdiga varor och handelsvaror		829 100	1 167 095
		829 100	1 167 095
Kortfristiga fordringar			
Kundfordringar		723 166	1 445 703
Fordringar hos koncernföretag		79 481	11 911
Aktuella skattefordringar		37 370	64 474
Övriga fordringar	13	324 376	503 456
Förutbetalda kostnader och upplupna intäkter	14	2 144 902	2 908 639
		3 309 295	4 934 183
Kassa och bank		4 165 373	10 455 097
Summa omsättningstillgångar		8 303 768	16 556 375
SUMMA TILLGÅNGAR		38 836 741	47 886 717

A
CPI st
AMR

Balansräkning	Not	2025-12-31	2024-12-31
EGET KAPITAL OCH SKULDER			
Eget kapital			
Ändamålsbestämda medel Fornvännernas Fastigheter	15	3 645 249	3 694 389
Ändamålsbestämda medel	16	5 944 441	5 958 213
Balanserad vinst		20 872 880	21 064 103
Årets resultat		-2 006 035	-191 223
Summa eget kapital		28 456 535	30 525 482
Avsättningar			
Övriga avsättningar	17	500 000	500 000
Summa avsättningar		500 000	500 000
Långfristiga skulder			
Skulder till kreditinstitut	19	3 334 459	3 923 623
Summa långfristiga skulder		3 334 459	3 923 623
Kortfristiga skulder			
Skulder till kreditinstitut		546 664	546 664
Leverantörsskulder		1 404 151	1 996 232
Övriga skulder	20	591 318	769 854
Upplupna kostnader och förutbetalda intäkter	21	4 003 614	9 624 862
Summa kortfristiga skulder		6 545 747	12 937 612
SUMMA EGET KAPITAL OCH SKULDER		38 836 741	47 886 717

R
om of
RNR

KASSAFLÖDESANALYS (TKR)

	2025	2024
Den löpande verksamheten		
Verksamhetsresultat	-1 909 999	-236 840
Avskrivningar	1 455 798	1 323 982
Erhållen ränta	68 046	295 622
Avkastning från värdepappersinnehav	96 049	85 512
Erlagd ränta	-216 703	-302 224
Betald inkomstskatt	27 104	26 518
Kassaflöde från den löpande verksamheten före förändringar av rörelsekapital	-479 705	1 192 570
Ökning/minskning av varulager	337 995	-96 131
Ökning/minskning av kundfordringar	654 967	-878 709
Ökning/minskning av övriga fordringar	942 817	-55 886
Ökning/minskning av leverantörsskulder	-592 081	990 235
Ökning/minskning av övriga skulder	-4 815 943	-3 145 680
Kassaflöde från den löpande verksamheten	-3 951 950	-1 993 601
Investeringsverksamheten		
Investeringar i materiella anläggningstillgångar	-1 585 096	-1 448 211
Investering i finansiella anläggningstillgångar	-57 174	-54 581
Kassaflöde från investeringsverksamheten	-1 642 270	-1 502 792
Finansieringsverksamheten		
Uttag ur ändamålsbestämda medel	-106 340	-127 901
Amortering av lån	-589 164	-546 664
Kassaflöde från finansieringsverksamheten	-695 504	-674 565
Förändring av likvida medel	-6 289 724	-4 170 958
Likvida medel vid årets början	10 455 097	14 626 055
Likvida medel vid årets slut	4 165 373	10 455 097

F
AM H
PK

Noter

Not 1 Redovisnings- och värderingsprinciper

Allmänna upplysningar

Årsredovisningen är upprättad i enlighet med årsredovisningslagen och BFNAR 2012:1 Årsredovisning och koncernredovisning (K3).

Redovisningsprinciperna är oförändrade jämfört med föregående år.

Intäktsredovisning

Inkomsten redovisas till det verkliga värdet av vad som erhållits eller kommer att erhållas.

Försäljning av varor redovisas vid betalning i museets butik eller webshop alternativt när varan levereras till kund.

Föreningens försäljning av tjänster består bl a av uppdragsverksamhet inom exempelvis byggnads- och kulturhistorisk naturvård, arkeologi samt programverksamhet såsom visningar, vandringar och föreläsningar.

Den uppdragsverksamhet som Föreningen bedriver kan både utgöras av fastprisuppdrag och uppdrag på löpande räkning. Uppdrag på löpande räkning intäktsförs i takt med att arbete utförs och material förbrukas. Fastprisuppdrag redovisas enligt principen om succesiv vinstavräkning innebärande att intäktsredovisning sker enligt uppdragets respektive färdigställandegrad. Färdigställandegraden fastställs genom att jämföra nedlagd tid och utgifter i förhållande till total uppdragstid och utgifter.

Intäkten från försäljningen av tjänster i form av programverksamhet redovisas i den period som tjänsten utförs.

Hysesintäkter redovisas i den period som hyran avser.

All försäljning redovisas efter avdrag för moms samt eventuella rabatter.

Medlemsavgifter

Medlemsavgifter omfattar inbetalningar för medlemskap för ett kalenderår i den ideella föreningen. Medlemsavgiften innehåller fri entré under året, årsboken Gotländskt arkiv samt rabatter på programverksamhet, i museibutiken och caféet. Intäkten redovisas det kalenderår som medlemskapet avser och inte vid inbetalning av avgiften.

Insamlade medel

Som insamlade medel inkluderas mottagna gåvor från allmänheten, företag och organisationer, samfund, privata och ideella fonder och stiftelser samt sponsring. Till insamlade medel räknas även testamentsgåvor och donationer.

Gåvor

Med gåva avses tillgång som lämnats utan krav på ekonomisk motprestation. Gåvan utgör anläggningstillgång om den är avsedd att stadigvarande brukas eller innehas i verksamheten. Övriga gåvor utgör omsättningstillgångar.

Erhållna gåvor värderas till verkligt värde, dvs försäljningsvärde eller återanskaffningsvärde.

A
CM
RUR

Bidrag

Som bidrag räknas likvida medel som en organisation erhåller från en bidragsgivare som är ett offentligrättsligt organ. Ett villkorat bidrag är ett bidrag som förenats med villkor som innebär återbetalningsskyldighet om villkoret inte uppfyllts.

Offentligrättsliga organ inkluderar bidragsgivare såsom EU, Sida, Forum Syd, Riksidrotts-förbundet, Socialstyrelsen, Allmänna Arvsfonden samt från stat, landsting, länsstyrelse och kommun.

Ett bidrag intäktsredovisas i den period när bidraget utbetalats till organisationen. Om bidraget är till för att täcka specifika kostnader sker intäktsredovisning på sådant sätt att intäkten ställs mot de kostnader som bidraget är avsedd att täcka. Intäktsredovisning sker endast när det med hög grad av sannolikhet kan bedömas att bidraget inte kommer att återkrävas.

Ett offentligt bidrag som hänför sig till förvärv av en anläggningstillgång minskar tillgångens anskaffningsvärde.

Villkorade bidrag skuldförs till dess att de utgifter som bidraget ska täcka uppkommer.

Andra bidrag än sådana som är till för att täcka ett ändamål, t ex lönebidrag kvittas inte mot lönekostnader utan intäktsförs bland övriga bidrag och särredovisas i not.

Materiella anläggningstillgångar

Materiella anläggningstillgångar redovisas till anskaffningsvärde minskat med ackumulerade avskrivningar enligt plan och eventuella nedskrivningar.

Ett offentligt bidrag som hänför sig till förvärv av en anläggningstillgång minskar tillgångens anskaffningsvärde.

Förväntas skillnaden i förbrukning av en materiell anläggningstillgångs betydande komponenter vara väsentlig, fördelas tillgångens anskaffningsvärde på dessa. För Föreningen Gotlands Fornvänner innebär det att föreningens fastigheter delas upp i komponenter.

Avskrivning sker linjärt över den förväntade nyttjandeperioden med hänsyn till väsentligt restvärde. Följande avskrivningstider tillämpas:

Byggnader, 10-100 år

Inventarier, 3-20 år

Utgifter för utställningar, utställningstiden, max 20 år

Förbättringsutgifter på annans fastighet, nyttjandeperioden, max kvarvarande hyrestid.

För ytterligare preciserade avskrivningstider se noten för avskrivningar på materiella anläggningstillgångar.

Komponentindelning

Materiella anläggningstillgångar har delats upp på komponenter när komponenterna är betydande och när komponenterna har väsentligt olika nyttjandeperioder. När en komponent i en anläggningstillgång byts ut, uttrangeras eventuell kvarvarande del av den gamla komponenten och den nya komponentens anskaffningsvärde aktiveras. Utgifter för löpande reparationer och underhåll redovisas som kostnader.

4
Cah
PME

Finansiella instrument

Aktier och andelar

Kortfristiga innehav av aktier och andelar värderas till det lägsta av anskaffningsvärdet och nettoförsäljningsvärdet. Långfristiga innehav värderas till anskaffningsvärdet. Om verkliga värdet minskat och denna värdenedgång bedöms vara bestående görs en nedskrivning

Aktier och andelar som erhålles genom testamente eller gåva värderas till verkligt värde (ofta börskursen) vid gåvotillfället.

Föreningen innehar en portfölj av värdepapper enligt de riktlinjer som finns i föreningens finanspolicy. Enligt denna görs placeringar i flera värdepappers typer för att uppnå riskspridning.

Varulager

Varulagret har värderats till det lägsta av dess anskaffningsvärde och dess nettoförsäljningsvärde på balansdagen. Med nettoförsäljningsvärde avses varornas beräknade försäljningspris minskat med försäljningskostnader. Den valda värderingsmetoden innebär att inkurans i varulagret har beaktats.

Avsättningar

Avsättningar för legala processer, förlustkontrakt eller andra krav redovisas när föreningen har en legal eller informell förpliktelse till följd av en inträffad händelse och det är sannolikt att ett utflöde av resurser kommer att krävas för att reglera förpliktelsen och beloppet kan uppskattas på ett tillförlitligt sätt. Tidpunkten för utflödet eller beloppet kan fortfarande vara oviss.

Avsättningen tas endast i anspråk för de utgifter som avsättningen ursprungligen var avsedd för. Avsättningen prövas varje balansdag. Justeringar redovisas i resultaträkningen.

Ändamålsbestämda medel

Som ändamålsbestämda medel inom eget kapital redovisas insamlade medel där givaren eller styrelsen angett det ändamål som medlen skall användas till men där organisationen ännu inte åsamkats utgifter för detta ändamål. Ändamålsbestämda medel redovisas som en separat del av eget kapital och specificeras där per typ av ändamål.

Föreningen har ändamålsbestämda medel avseende fonder att användas för verksamheten enligt särskilda riktlinjer (se not 16) samt Fonden för Fornvännernas fastigheter (se not 15) vars syfte är att täcka kostnader för underhåll av fastigheter i enlighet med av styrelsen fastställd underhållsplan.

Koncernförhållanden

Föreningen äger 60 % av aktierna och är moderföretag till Bungemuseet AB (svb) Företaget är ett moderföretag, men med hänvisning till undantagsreglerna i årsredovisningslagen 7 kap 3§ upprättas ingen koncernredovisning.

Kassaflödesanalys

Kassaflödesanalysen upprättas enligt indirekt metod, dvs den utgår från föreningens verksamhetsresultat. Det redovisade kassaflödet omfattar endast transaktioner som medfört in- eller utbetalningar.

Som likvida medel klassificerar företaget, förutom kassa- och banktillgodohavande samt i förekommande fall kortfristiga finansiella placeringar som dels är utsatta för endast obetydlig risk för värdefluktationer, dels handlas på en öppen marknad till kända belopp eller har en kortare löptid än tre månader från anskaffningstidpunkten.

4
copy of
MK

Not 2 Bidrag

	2025	2024
Kultursamverkansbidrag	19 166 070	18 843 600
Uppdragsspecifika bidrag	4 897 691	7 284 350
Bidrag, region konstutredning	2 868 367	1 005 714
Summa	26 932 128	27 133 664

Not 3 Övriga verksamhetsintäkter

	2025	2024
Lönebidrag	1 338 810	1 342 815
Försäkringsersättning	81 827	79 839
Ersättning sjuklönekostnader	24 826	15 811
	1 445 463	1 438 465

Not 4 Arvode till revisorer

Med revisionsuppdrag avses granskning av årsredovisningen och bokföringen samt styrelsens förvaltning, övriga arbetsuppgifter som det ankommer på bolagets revisor att utföra samt rådgivning eller annat biträde som föranleds av iakttagelser vid sådan granskning eller genomförandet av sådana övriga arbetsuppgifter.

	2025	2024
Grant Thornton Sweden AB		
Revisionsuppdrag (inkl projektgranskning)	281 830	205 602
	281 830	205 602

Not 5 Medelantalet anställda

	2025	2024
Medelantalet anställda	42	42

2025 är fördelningen 28 kvinnor och 14 män (2024 var fördelningen 27 kvinnor och 15 män).

F
CPH
MK

Not 6 Avskrivningar och nedskrivningar

Anläggningstillgångar skrivs av enligt plan över den förväntade nyttjandeperioden med hänsyn till väsentligt restvärde. Följande avskrivningstider tillämpas:

Materiella anläggningstillgångar

Stomme och grund inkl trapphus	100 år
Tak	40 år
Fasad och fönster	50 år
Ventilation och stammar, värme	50 år
El, stammar	40 år
Vatten och avlopp, stammar	50 år
Ventilation och värme	20-30 år
Hissar	30 år
Toaletter	25 år
Restpost inkl ytskikt	20 år
Förbättringsutgifter annans fastighet, på kvarvarande hyrestid	max hyrestid
Inventarier	5-10 år
Datorer	3 år
Basutställning(del av inventarier), utställningstiden	max 20 år

Not 7 Byggnader och mark

	2025-12-31	2024-12-31
Ingående anskaffningsvärden	26 942 862	26 893 182
Inköp	1 493 637	49 680
Mark	40 000	40 000
Utgående ackumulerade anskaffningsvärden	28 476 499	26 982 862
Netto anskaffningsvärde	28 476 499	26 982 862
Ingående avskrivningar	-11 068 153	-10 420 954
Årets avskrivningar	-697 530	-647 199
Utgående ackumulerade avskrivningar	-11 765 683	-11 068 153
Utgående redovisat värde	16 710 816	15 914 709
Bokfört värde byggnader	16 670 816	15 874 709
Bokfört värde mark	40 000	40 000
	16 710 816	15 914 709

7
Cary
RMR

Not 8 Inventarier, verktyg och installationer

	2025-12-31	2024-12-31
Ingående anskaffningsvärden	9 054 915	8 370 525
Inköp	91 459	740 790
Försäljningar/utrangeringar	-955 235	-56 400
Utgående ackumulerade anskaffningsvärden	8 191 139	9 054 915
Netto anskaffningsvärde	8 191 139	9 054 915
Ingående avskrivningar	-6 541 591	-6 103 732
Försäljningar/utrangeringar	955 235	56 400
Årets avskrivningar	-575 548	-494 259
Utgående ackumulerade avskrivningar	-6 161 904	-6 541 591
Utgående redovisat värde	2 029 235	2 513 324

Under året invigdes basutställningen Midgård-Gotlands vikingar. Utställningen har finansierats med medel från offentliga bidrag för produktionen vilket reducerat balansräkningens anskaffningsvärde för utställningen. Bidragen och därmed reduktionen uppgår till 3 007 869 kr.

Not 9 Förbättringsutgift annans fastighet

	2025-12-31	2024-12-31
Ingående anskaffningsvärden	3 770 435	3 770 435
Utgående ackumulerade anskaffningsvärden	3 770 435	3 770 435
Ingående avskrivningar	-2 241 202	-2 058 678
Årets avskrivningar	-182 721	-182 524
Utgående ackumulerade avskrivningar	-2 423 923	-2 241 202
Utgående redovisat värde	1 346 512	1 529 233

Not 10 Pågående nyanläggningar och förskott avseende materiella anläggningstillgångar

	2025-12-31	2024-12-31
Ingående anskaffningsvärden	983 843	326 000
Inköp		657 843
Omklassificeringar	-983 843	
Utgående ackumulerade anskaffningsvärden	0	983 843
Utgående redovisat värde	0	983 843

A
Cohen
MK

Not 11 Specifikation andelar i koncernföretag

Namn	Kapital- andel	Rösträtts- andel	Antal andelar	Bokfört värde
Bungemuseet AB(svb) 559036-2488	60 %	60 %	120	120 000 120 000

Not 12 Andra långfristiga värdepappersinnehav

	2025-12-31	2024-12-31
Ingående ackumulerade anskaffningsvärden	10 269 235	10 214 654
Investeringar under året	57 175	54 581
Utgående ackumulerade anskaffningsvärden	10 326 410	10 269 235
Utgående bokfört värde	10 326 410	10 269 235

Not 13 Övriga fordringar

	2025-12-31	2024-12-31
Fordran skatter och avgifter	207 579	497 593
Övriga korta fordringar	110 347	5 863
Fordran leverantör	6 450	0
	324 376	503 456

Not 14 Förutbetalda kostnader och upplupna intäkter

	2025-12-31	2024-12-31
Förutbetalda kostnader	284 355	220 914
Fordran AMS	111 925	113 023
Förutbetald hyra	748 547	721 181
Upplupna intäkter	1 000 075	1 853 521
	2 144 902	2 908 639

Not 15 Fonden för Fornvännernas fastigheter

	2025-12-31	2024-12-31
Ingående avsättning	3 694 389	3 743 529
Årets ianspråktagande för reparation och underhåll	-49 140	-49 140
	3 645 249	3 694 389

4 CM of
PWR

Not 16 Ändamålsbestämda medel

Fond	Ingående värde	Avkastning netto	Utdelning/ uttag	Tillskott	Utgående värde
Ada Blocks minnesfond	590 604	5 305	0	0	595 910
C G Björkanders 70-årsfond	84 573	760	0	0	85 332
C Johanssons fond	62 143	558	0	0	62 701
Doktor Leijers fond	6 983	63	0	0	7 045
E Danielssons fond	31 127	280	0	0	31 406
G Jonssons forskningsfond	583 033	5 237	0	0	588 270
Gösta Fåhraeus fond	24 565	221	0	0	24 785
Kinbergska fonden	13 702	123	0	0	13 825
Kjell o Marie-Charlotte Wimans kulturfond	644 889	5 793	-39 200	0	611 482
Lotten Rambergs fond	6 229	56	0	0	6 285
Lotterimedelsfonden	186 855	1 679	0	0	188 534
Maria Rosmans fond	182 801	1 642	0	0	184 443
Marianne Rörstrands fond	227 043	2 040	0	0	229 082
P A Säves fond	36 813	331	0	0	37 143
Rädda Visby Ringmur	68	1	0	0	69
Svahnströmska fonden	1 610 941	14 641	-999	0	1 663 458
Syskonen Karin Eriksson o Gösta Levanders minnesfond	570 670	5 126	-65 436	0	510 360
Sällskapet för gotländsk forskningsfond	72 996	656	0	0	73 652
Sällskapet GG:s fond	58 399	525	0	0	58 923
Tiljanderska donationsfonden	6 239	56	0	0	6 295
Wilma Nilssons fond	101 724	914	0	0	102 637
Åke o Violet Bergdahls kulturfond	350 931	3 152	-705	0	353 378
Stina Wessmans ringmursfond	504 888	4 535	0	0	509 424
Summa	5 958 213	53 693	-106 340	0	5 944 441

Ändamålsbestämda medels andel av depån uppgår till 92,28 % den 31 december 2025. Marknadsvärdet för motsvarande andel uppgår per 31 december 2025 till 8 516 060 kr (2024, 8 304 015 kr)

Not 17 Avsättningar

	2025-12-31	2024-12-31
Övriga avsättningar		
Belopp vid årets ingång	500 000	500 000
	500 000	500 000

Not 18 Checkräkningskredit

	2025-12-31	2024-12-31
Beviljat belopp på checkräkningskredit uppgår till	6 000 000	6 000 000
Utnyttjad kredit uppgår till	0	0

Not 19 Skulder till kreditinstitut

Nedan framgår fördelning av långfristiga lån.

Förfallotid	2025-12-31	2024-12-31
2-5 år	2 186 656	2 186 656
Efter 5 år	1 147 803	1 736 967
	3 334 459	3 923 623

4
CPM
PWR

Not 20 Övriga skulder

	2025-12-31	2024-12-31
Personalskatt	410 697	524 567
Mervärdesskatt	139 456	198 377
Övriga kortfristiga skulder	41 165	46 910
Utgående skuld	591 318	769 854

Not 21 Upplupna kostnader och förutbetalda intäkter

	2025-12-31	2024-12-31
Förutbetalda medlemsavgifter	83 610	140 250
Löneskuld	934 026	915 441
Upplupna sociala avgifter	801 573	910 405
Förutbetalda uppdragsintäkter	195 500	64 000
Förutbetald hyresintäkt	48 000	11 250
Upplupna kostnader	568 925	550 188
Förutbetalda intäkter	1 371 980	7 033 328
	4 003 614	9 624 862

Not 22 Ställda säkerheter

	2025-12-31	2024-12-31
För egna skulder hos kreditinstitut		
Företagsinteckning	600 000	600 000
Fastighetsinteckningar	13 985 150	13 985 150
	14 585 150	14 585 150


4
J
C
M
R


Underskrifter


Årsredovisningen beslutades den 24 mars 2026


Visby 24/3 2026


Charlotte Petri Gornitzka
Ordförande

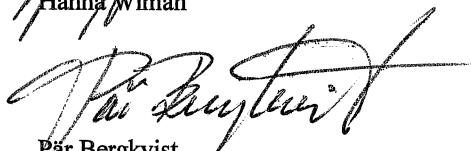

Oskar Lindehejd


Inger Harlevi


Ann-Christin Wallin


Hanna Wiman


Karin Gardell



Pär Bergkvist


Petter Rimfors


Charlotte Andersson


Jenny Westfält
Landsantikvarie/museichef

Min revisionsberättelse har lämnats 2026-03-31


Per Gardelin
Auktoriserad revisor