

**Årsredovisning**  
för  
**Föreningen Gotlands Fornvänner**

834000-1042

Räkenskapsåret

2022



Gotlands  
Museum

Styrelsen för Föreningen Gotlands Fornvänner får härmed avge årsredovisning för räkenskapsåret 2022.

## Förvaltningsberättelse

Årsredovisningen är upprättad i svenska kronor, SEK. Om inte annat särskilt anges, redovisas alla belopp i hela kronor (kr). Uppgifter inom parentes avser föregående år.

### Information om verksamheten

Föreningen Gotlands fornvänner som är en ideell förening, konstituerad den 22 maj 1875 har som ändamål;

-att vara huvudman för Gotlands Museum

-att genom Gotlands museum vara samhällets minne som samlar och sprider kunskap om länets kultur- och naturarv samt verkar för att det försvaras, vårdas, brukas och görs tillgängliga för alla.

-att bedriva professionell verksamhet inom museets kompetensområde och bistå med kunskap.

Föreningen har sitt säte på Gotland.

### Väsentliga händelser under räkenskapsåret

Årets resultat efter förändring av ändamålsbestämda medel för 2022 uppgår till 801 tkr mot budgeterat resultat på -1,5 Mkr. För 2021 var resultatet 2,2 Mkr.

Att utfallet blev bättre än budgeterat har flera orsaker. Budgeten för 2022 lades med viss försiktighet då det var svårt att bedöma hur säsongen skulle se ut med tanke på coronapandemin. Vi hade en större intäkt än budgeterat för den publika verksamheten då säsongen blev riktigt bra med högre besökssiffror än väntat. Personalkostnaderna blev lägre då vi under en stor del av året hade vakanta tjänster som tillsattes vartefter. Driftskostnaderna har ökat och då främst elpriserna under 2022, men med ett bidrag för ökade elkostnader från Region Gotland för de sista fyra månaderna kunde de ökande driftkostnaderna delvis mötas upp.

Uppdragsverksamheten inom byggnadsvård och arkeologi ligger i nivå med budget detta till stor del tack vare att ingången av uppdrag från större uppdragsgivare, då främst inom byggnadsvård, har varit fortsatt god.

De underliggande kultursamverkansbidragen från stat och region ökade med 4 % under 2022 och uppgick till 18,8 Mkr. I dessa medel ingår även de områdesspecifika medel för kulturutvecklarna inom form & slöjd, konst samt kulturarv om 2,1 Mkr

Totala verksamhetsintäkter uppgår till 39 971 tkr 2022 mot 38 340 tkr 2021.

Ändamålsbestämda medel har under året nyttjats (totalt 106 tkr) till inköp av en skulptur av Juri Markkula. Avkastning i form av realiserat resultat och utdelning uppgår till totalt 65 tkr. Marknadsvärdet är 956 tkr, eller 16 procent högre än anskaffningsvärdet. Fastighetsfonden har nyttjats med 57 tkr för att täcka kostnader för värdeminskningsskatt på utförda investeringar.

A handwritten signature and initials in blue ink, located in the bottom right corner of the page.

### Väsentliga händelser efter räkenskapsårets slut

Pandemin och kriget i närområdet samt inflation, höjda räntor och energikris har gjort att det är många parametrar att ta hänsyn till med risk för ett minskat resande och besöksantal på Gotland. Föreningen har därmed varit försiktiga med framtidsutsikterna och vid budgeteringen av 2023 beslutade styrelsen, i slutet av 2022, om en budget för 2023 om -1 039 Mkr.

### Medlemmar

Antalet medlemmar under året uppgick till 2 004 st (1 795 st).

Föreningen har under årets slut haft kampanjer med reducerat pris på medlemskapet, detta har resulterat i en ökning av antalet medlemmar.

### Förändringar i eget kapital

	Ändamåls- best. medel	Föreningens fast.fond	Balanserat kapital	Summa kapital
Belopp vid årets ingång	5 988 153	3 849 995	19 461 135	29 299 283
Årets resultat			801 065	801 065
Omföringar till/från bundet eget kapital:				
Utny. av ändamålsb. medel	-105 801	-57 326		-163 127
Avkastning ändamålsb. medel	65 169			65 169
<b>Belopp vid årets utgång</b>	<b>5 947 521</b>	<b>3 792 669</b>	<b>20 262 200</b>	<b>30 002 390</b>

*AW*

Föreningen Gotlands Fornvänner  
Org.nr 834000-1042

4 (18)

<b>Intäkter, tkr</b>	<b>2022</b>	<b>2021</b>
<b><i>Kultursamverkansbidrag</i></b>		
Region Gotland, kultursamverkansbidrag	8 373	8 395
Statligt bidrag, kultursamverkansbidrag	10 219	9 441
<b>Totalt</b>	<b>18 592</b>	<b>17 836</b>
<b><i>Uppdragsspecifika bidrag</i></b>		
Region Gotland, arkeologisk skrift Tuneqviar	-	100
Region Gotland, Gotland stories	490	-
Region Gotland, Kultur och hälsa	86	-
Region Gotland, Bygdegårdsturné	15	-
Region Gotland, elstöd	121	-
Region Gotland, coronastöd	300	-
Statliga bidrag, coronastöd till regional kultur	1 862	5 085
Statliga bidrag, korttidsarbete	-	70
Statliga bidrag till tillgängliggörande av bildstenar	271	187
Statliga bidrag, extra verksamhetsbidrag kulturkonsulenter	44	300
Visby Stift till tjärprojekt	28	37
Statliga bidrag till skyltprojekt Hoburgen	63	75
Statligt bidrag till arkeologisk skrift	-	100
Statliga bidrag till Kulturreseptatet Norrbys	500	560
Statliga bidrag till Kattlunds i Grötlingbo	178	24
Statliga bidrag till Museet 1 och 2	92	-
Statliga bidrag till Fredarve	199	-
Statliga bidrag till Gann ödekyrka	13	-
Statliga bidrag till markscanning Solberga	60	-
Eu-bidrag	97	-
Periodiserade bidrag	0	-73
<b>Totalt</b>	<b>4 419</b>	<b>6 465</b>
<b><i>Övrig omsättning, tkr</i></b>		
Uppdragsverksamhet	3 627	4 011
Entréavgifter	4 763	3 639
Hysesintäkter	1 788	941
Försäljning butik	2 089	1 730
Medlemsavgifter	423	402
Insamlade medel	963	653
Övrigt	2 203	1 334
<b>Totalt</b>	<b>15 856</b>	<b>12 710</b>
<b>Omsättning exkl övriga intäkter</b>	<b>38 867</b>	<b>37 011</b>

  
PÅR-AN

Föreningen Gotlands Fornvänner 5 (18)  
Org.nr 834000-1042

	<b>2022</b>	<b>2021</b>
<b>Övriga intäkter</b>		
Lönebidrag (statlig finansiering)	1 019	1 027
<b>Totalt</b>	<b>1 019</b>	<b>1 027</b>
<b>Summa verksamhetens intäkter</b>	<b>39 886</b>	<b>38 038</b>
<b>Utnyttjade ändamålsbestämde medel</b>	<b>85</b>	<b>306</b>
<b>Summa intäkter och ändamålsbestämde medel</b>	<b>39 971</b>	<b>38 344</b>
<b>Finansiering</b>		
Kultursamverkansbidrag och lönebidrag från staten	28%	28%
Kultursamverkansbidrag från Region Gotland	21%	22%
Coronastöd från staten	5%	13%
Coronastöd från Region Gotland	1%	-
Uppdragsspecifika bidrag och övriga intäkter	45%	37%

**Förslag till resultatdisposition** 220101-  
221231

Styrelsen föreslår att till förfogande stående medel

balanserat resultat	19 461 135
årets resultat	801 065
<b>Totalt</b>	<b>20 262 200</b>

disponeras för

överföring till balanserat resultat	20 262 200
<b>Totalt</b>	<b>20 262 200</b>

Föreningens resultat och ställning i övrigt framgår av efterföljande resultat- och balansräkningar med tilläggsupplysningar.

Övrigt om årets verksamhet, se föreningens årsberättelse.

*[Handwritten signature]*

<b>Resultaträkning</b>	<b>Not</b>	<b>2022-01-01 -2022-12-31</b>	<b>2021-01-01 -2021-12-31</b>
<b>Verksamhetens intäkter</b>			
Medlemsavgifter		423 500	402 250
Insamlade medel		963 014	653 463
Bidrag	2	23 011 710	24 300 945
Försäljning		14 469 601	11 654 214
Övriga verksamhetsintäkter	3	1 018 562	1 026 666
		<b>39 886 387</b>	<b>38 037 538</b>
<b>Verksamhetens kostnader</b>			
Handelsvaror och färdiga varor		-1 017 358	-824 071
Övriga externa kostnader	4	-13 116 854	-11 012 243
Personalkostnader	5	-23 541 826	-23 672 980
Avskrivningar och nedskrivningar	6	-1 288 221	-1 335 664
Övriga rörelsekostnader		0	-8 328
		<b>-38 964 259</b>	<b>-36 853 286</b>
<b>Verksamhetsresultat</b>		<b>922 129</b>	<b>1 184 252</b>
<b>Resultat från finansiella poster</b>			
Resultat från övriga värdepapper		66 410	1 006 162
Övriga ränteintäkter och liknande resultatposter		11 490	13
Räntekostnader och liknande resultatposter		-218 385	-201 895
<b>Summa resultat från finansiella investeringar</b>		<b>-140 484</b>	<b>804 280</b>
<b>Resultat efter finansiella poster</b>		<b>781 644</b>	<b>1 988 532</b>
<b>Årets resultat</b>		<b>781 644</b>	<b>1 988 532</b>
<b>Fördelning av årets resultat</b>			
Årets resultat enligt resultaträkning (se ovan)		781 644	1 988 532
Utnyttjande av ändamålsbestämda medel från tidigare år		84 590	305 561
Reservering av ändamålsbestämda medel som inte utnyttjats under året		-65 169	-77 695
<b>Kvarstående belopp för året</b>		<b>801 065</b>	<b>2 216 398</b>

K  
Pur AW



<b>Balansräkning</b>	<b>Not</b>	<b>2022-12-31</b>	<b>2021-12-31</b>
<b>TILLGÅNGAR</b>			
<b>Anläggningstillgångar</b>			
<i>Materiella anläggningstillgångar</i>			
Byggnader och mark	7	17 031 156	17 659 410
Inventarier, verktyg och installationer	8	2 687 771	3 012 640
Förbättringsutgifter annans fastighet	9	1 894 684	2 077 408
		<b>21 613 611</b>	<b>22 749 458</b>
<i>Finansiella anläggningstillgångar</i>			
Andelar i koncernföretag	10	120 000	120 000
Andra långfristiga värdepappersinnehav	11	6 165 787	6 114 132
		<b>6 285 787</b>	<b>6 234 132</b>
<b>Summa anläggningstillgångar</b>		<b>27 899 398</b>	<b>28 983 590</b>
<b>Omsättningstillgångar</b>			
<i>Varulager m m</i>			
Färdiga varor och handelsvaror		1 126 478	855 391
Produkter i arbete		0	40 000
		<b>1 126 478</b>	<b>895 391</b>
<i>Kortfristiga fordringar</i>			
Kundfordringar		1 330 397	805 697
Fordringar hos koncernföretag		7 142	0
Aktuella skattefordringar		61 009	0
Övriga fordringar	12	269 531	623 567
Förutbetalda kostnader och upplupna intäkter	13	1 383 808	1 581 221
		<b>3 051 887</b>	<b>3 010 485</b>
<i>Kassa och bank</i>		18 931 071	17 185 592
<b>Summa omsättningstillgångar</b>		<b>23 109 436</b>	<b>21 091 468</b>
<b>SUMMA TILLGÅNGAR</b>		<b>51 008 834</b>	<b>50 075 058</b>

<b>Balansräkning</b>	<b>Not</b>	<b>2022-12-31</b>	<b>2021-12-31</b>
<b>EGET KAPITAL OCH SKULDER</b>			
<b>Eget kapital</b>			
Ändamålsbestämda medel Fornvännernas Fastigheter	14	3 792 669	3 849 995
Ändamålsbestämda medel	15	5 947 521	5 988 153
Balanserad vinst		19 461 135	17 244 737
Årets resultat		801 065	2 216 398
<b>Summa eget kapital</b>		<b>30 002 390</b>	<b>29 299 283</b>
<b>Avsättningar</b>			
Övriga avsättningar	16	500 000	500 000
<b>Summa avsättningar</b>		<b>500 000</b>	<b>500 000</b>
<b>Långfristiga skulder</b>			
Skulder till kreditinstitut	18	4 974 451	5 521 115
Övriga skulder		85 000	127 500
<b>Summa långfristiga skulder</b>		<b>5 059 451</b>	<b>5 648 615</b>
<b>Kortfristiga skulder</b>			
Skulder till kreditinstitut		546 664	546 664
Leverantörsskulder		1 085 808	1 938 946
Aktuella skatteskulder		0	289 115
Övriga skulder	19	1 437 704	1 195 503
Upplupna kostnader och förutbetalda intäkter	20	12 376 817	10 656 932
<b>Summa kortfristiga skulder</b>		<b>15 446 993</b>	<b>14 627 160</b>
<b>SUMMA EGET KAPITAL OCH SKULDER</b>		<b>51 008 834</b>	<b>50 075 058</b>



**KASSAFLÖDESANALYS (TKR)**

	<b>2022</b>	<b>2021</b>
<b>Den löpande verksamheten</b>		
Verksamhetsresultat	922 129	1 184 252
Avskrivningar	1 288 221	1 335 664
Justeringar för poster som inte ingår i kassaflödet, m.m.	2 047	-169 024
Erhållen ränta	11 490	-
Avkastning från värdepappersinnehav	66 410	86 617
Erlagd ränta	-218 385	-202 638
Betald inkomstskatt	-350 124	337 371
<b>Kassaflöde från den löpande verksamheten</b>		
<b>före förändringar av rörelsekapital</b>	<b>1 721 788</b>	<b>2 572 242</b>
Ökning/minskning av varulager	-231 087	-90 337
Ökning/minskning av kundfordringar	-524 700	-581 393
Ökning/minskning av övriga fordringar	544 307	-965 715
Ökning/minskning av leverantörsskulder	-858 462	1 387 964
Ökning/minskning av övriga skulder	1 989 350	3 604 560
<b>Kassaflöde från den löpande verksamheten</b>	<b>2 641 196</b>	<b>5 927 321</b>
<b>Investeringsverksamheten</b>		
Investeringar i materiella anläggningstillgångar	-147 935	-382 980
Investering i finansiella anläggningstillgångar	-52 247	-74 431
Avyttring av finansiella anläggningstillgångar	-592	4 019 554
<b>Kassaflöde från investeringsverksamheten</b>	<b>-200 774</b>	<b>3 562 143</b>
<b>Finansieringsverksamheten</b>		
Insättning i ändamålsbestämda medel	-	10 000
Uttag ur ändamålsbestämda medel	-105 779	-73 007
Amortering av lån	-589 164	-589 160
<b>Kassaflöde från finansieringsverksamheten</b>	<b>-694 943</b>	<b>-652 167</b>
<b>Förändring av likvida medel</b>	<b>1 745 479</b>	<b>8 837 297</b>
<b>Likvida medel vid årets början</b>	<b>17 185 592</b>	<b>8 348 295</b>
<b>Likvida medel vid årets slut</b>	<b>18 931 071</b>	<b>17 185 592</b>

## Noter

### Not 1 Redovisnings- och värderingsprinciper

#### Allmänna upplysningar

Årsredovisningen är upprättad i enlighet med årsredovisningslagen och BFNAR 2012:1 Årsredovisning och koncernredovisning (K3).

Redovisningsprinciperna är oförändrade jämfört med föregående år.

#### Intäktsredovisning

Inkomsten redovisas till det verkliga värdet av vad som erhållits eller kommer att erhållas.

Försäljning av varor redovisas vid betalning i museets butik eller webshop alternativt när varan levereras till kund.

Föreningens försäljning av tjänster består bl a av uppdragsverksamhet inom exempelvis byggnads- och kulturhistorisk naturvård, arkeologi samt programverksamhet såsom visningar, vandringar och föreläsningar.

Den uppdragsverksamhet som Föreningen bedriver kan både utgöras av fastprisuppdrag och uppdrag på löpande räkning. Uppdrag på löpande räkning intäktsförs i takt med att arbete utförs och material förbrukas. Fastprisuppdrag redovisas enligt principen om succesiv vinstavräkning innebärande att intäktsredovisning sker enligt uppdragens respektive färdigställandegrad. Färdigställandegraden fastställs genom att jämföra nedlagd tid och utgifter i förhållande till total uppdragstid och utgifter.

Intäkten från försäljningen av tjänster i form av programverksamhet redovisas i den period som tjänsten utförs.

Hyresintäkter redovisas i den period som hyran avser.

All försäljning redovisas efter avdrag för moms samt eventuella rabatter.

#### Medlemsavgifter

Medlemsavgifter omfattar inbetalningar för medlemskap för ett kalenderår i den ideella föreningen. Medlemsavgiften innehåller fri entré under året, årsboken Gotländskt arkiv samt rabatter på programverksamhet, i museibutiken och caféet. Intäkten redovisas det kalenderår som medlemskapet avser och inte vid inbetalning av avgiften.

#### Insamlade medel

Som insamlade medel inkluderas mottagna gåvor från allmänheten, företag och organisationer, samfund, privata och ideella fonder och stiftelser samt sponsring. Till insamlade medel räknas även testamentsgåvor och donationer.

#### Gåvor

Med gåva avses tillgång som lämnats utan krav på ekonomisk motprestation. Gåvan utgör anläggningstillgång om den är avsedd att stadigvarande brukas eller innehas i verksamheten. Övriga gåvor utgör omsättningstillgångar.

Erhållna gåvor värderas till verkligt värde, dvs försäljningsvärde eller återanskaffningsvärde.

### **Bidrag**

Som bidrag räknas likvida medel som en organisation erhåller från en bidragsgivare som är ett offentligrättsligt organ. Ett villkorat bidrag är ett bidrag som förenats med villkor som innebär återbetalningskyldighet om villkoret inte uppfyllts.

Offentligrättsliga organ inkluderar bidragsgivare såsom EU, Sida, Forum Syd, Riksidrotts-förbundet, Socialstyrelsen, Allmänna Arvsfonden samt från stat, landsting, länsstyrelse och kommun.

Ett bidrag intäktsredovisas i den period när bidraget utbetalats till organisationen. Om bidraget är till för att täcka specifika kostnader sker intäktsredovisning på sådant sätt att intäkten ställs mot de kostnader som bidraget är avsedd att täcka. Intäktsredovisning sker endast när det med hög grad av sannolikhet kan bedömas att bidraget inte kommer att återkrävas.

Ett offentligt bidrag som hänför sig till förvärv av en anläggningstillgång minskar tillgångens anskaffningsvärde.

Villkorade bidrag skuldförs till dess att de utgifter som bidraget ska täcka uppkommer.

Andra bidrag än sådana som är till för att täcka ett ändamål, t ex lönebidrag kvittas inte mot lönekostnader utan intäktsförs bland övriga bidrag och särredovisas i not.

### **Materiella anläggningstillgångar**

Materiella anläggningstillgångar redovisas till anskaffningsvärde minskat med ackumulerade avskrivningar enligt plan och eventuella nedskrivningar.

Ett offentligt bidrag som hänför sig till förvärv av en anläggningstillgång minskar tillgångens anskaffningsvärde.

Förväntas skillnaden i förbrukning av en materiell anläggningstillgångs betydande komponenter vara väsentlig, fördelas tillgångens anskaffningsvärde på dessa. För Föreningen Gotlands Fornvänner innebär det att föreningens fastigheter delas upp i komponenter.

Avskrivning sker linjärt över den förväntade nyttjandeperioden med hänsyn till väsentligt restvärde. Följande avskrivningstider tillämpas:

Byggnader, 20-100 år

Inventarier, 3-20 år

Utgifter för utställningar, utställningstiden, max 20 år

Förbättringsutgifter på annans fastighet, nyttjandeperioden, max kvarvarande hyrestid.

För ytterligare preciserade avskrivningstider se noten för avskrivningar på materiella anläggningstillgångar.

### **Komponentindelning**

Materiella anläggningstillgångar har delats upp på komponenter när komponenterna är betydande och när komponenterna har väsentligt olika nyttjandeperioder. När en komponent i en anläggningstillgång byts ut, utrangeras eventuell kvarvarande del av den gamla komponenten och den nya komponentens anskaffningsvärde aktiveras. Utgifter för löpande reparationer och underhåll redovisas som kostnader.

47  
PWR



## **Finansiella instrument**

### ***Aktier och andelar***

Kortfristiga innehav av aktier och andelar värderas till det lägsta av anskaffningsvärdet och nettoförsäljningsvärdet. Långfristiga innehav värderas till anskaffningsvärdet. Om verkliga värdet minskat och denna värdenedgång bedöms vara bestående görs en nedskrivning

Aktier och andelar som erhålles genom testamente eller gåva värderas till verkligt värde (ofta börskursen) vid gåvotillfället.

Föreningen innehar en portfölj av värdepapper enligt de riktlinjer som finns i föreningens finanspolicy. Enligt denna görs placeringar i flera värdepappers typer för att uppnå riskspridning.

### **Varulager**

Varulagret har värderats till det lägsta av dess anskaffningsvärde och dess nettoförsäljningsvärde på balansdagen. Med nettoförsäljningsvärde avses varornas beräknade försäljningspris minskat med försäljningskostnader. Den valda värderingsmetoden innebär att inkurans i varulagret har beaktats.

### **Avsättningar**

Avsättningar för legala processer, förlustkontrakt eller andra krav redovisas när föreningen har en legal eller informell förpliktelse till följd av en inträffad händelse och det är sannolikt att ett utflöde av resurser kommer att krävas för att reglera förpliktelsen och beloppet kan uppskattas på ett tillförlitligt sätt. Tidpunkten för utflödet eller beloppet kan fortfarande vara oviss.

Avsättningen tas endast i anspråk för de utgifter som avsättningen ursprungligen var avsedd för. Avsättningen prövas varje balansdag. Justeringar redovisas i resultaträkningen.

### **Ändamålsbestämda medel**

Som ändamålsbestämda medel inom eget kapital redovisas insamlade medel där givaren eller styrelsen angett det ändamål som medlen skall användas till men där organisationen ännu inte åsamkats utgifter för detta ändamål. Ändamålsbestämda medel redovisas som en separat del av eget kapital och specificeras där per typ av ändamål.

Föreningen har ändamålsbestämda medel avseende fonder att användas för verksamheten enligt särskilda riktlinjer (se not 15) samt Fonden för Fornvännernas fastigheter (se not 14) vars syfte är att täcka kostnader för underhåll av fastigheter i enlighet med av styrelsen fastställd underhållsplan.

### **Koncernförhållanden**

Föreningen äger 60 % av aktierna och är moderföretag till Bungemuseet AB (svb) Företaget är ett moderföretag, men med hänvisning till undantagsreglerna i årsredovisningslagen 7 kap 3§ upprättas ingen koncernredovisning.

### **Kassaflödesanalys**

Kassaflödesanalysen upprättas enligt indirekt metod, dvs den utgår från föreningens verksamhetsresultat. Det redovisade kassaflödet omfattar endast transaktioner som medfört in- eller utbetalningar.

Som likvida medel klassificerar företaget, förutom kassa- och banktillgodohavande samt i förekommande fall kortfristiga finansiella placeringar som dels är utsatta för endast obetydlig risk för värdefluktationer, dels handlas på en öppen marknad till kända belopp eller har en kortare löptid än tre månader från anskaffningstidpunkten.

Föreningen Gotlands Fornvänner  
Org.nr 834000-1042

13 (18)

## Not 2 Bidrag

	2022	2021
Kultursamverkansbidrag	18 592 400	17 836 000
Coronastöd till regional kultur, staten	1 862 427	5 084 723
EU-bidrag	96 573	0
Extra verksamhetsbidrag, staten	43 687	300 000
Bidrag korttidsarbete, staten	0	69 937
Uppdragsspecifika bidrag	1 995 087	1 083 050
Periodisering av uppdrag	0	-72 765
Bidrag, region konstutredning	300 000	0
Bidrag, region elstöd	121 536	0
<b>Summa</b>	<b>23 011 710</b>	<b>24 300 945</b>

## Not 3 Övriga verksamhetsintäkter

	2022	2021
Lönebidrag	1 018 562	1 026 666
	<b>1 018 562</b>	<b>1 026 666</b>

## Not 4 Arvode till revisorer

Med revisionsuppdrag avses granskning av årsredovisningen och bokföringen samt styrelsens förvaltning, övriga arbetsuppgifter som det ankommer på bolagets revisor att utföra samt rådgivning eller annat biträde som föranleds av iakttagelser vid sådan granskning eller genomförandet av sådana övriga arbetsuppgifter.

	2022	2021
<b>Grant Thornton Sweden AB</b>		
Revisionsuppdrag	191 527	164 652
	<b>191 527</b>	<b>164 652</b>

## Not 5 Medelantalet anställda

	2022	2021
Medelantalet anställda	39	39

2022 är fördelningen 25 kvinnor och 14 män. (2021 var fördelningen 25 kvinnor och 14 män)

## Not 6 Avskrivningar och nedskrivningar

Anläggningstillgångar skrivs av enligt plan över den förväntade nyttjandeperioden med hänsyn till väsentligt restvärde. Följande avskrivningstider tillämpas:

### Materiella anläggningstillgångar

Stomme och grund inkl trapphus	100 år
Tak	40 år
Fasad och fönster	50 år
Ventilation och stammar, värme	50 år
El, stammar	40 år
Vatten och avlopp, stammar	50 år
Ventilation och värme	20-30 år
Hissar	30 år
Toaletter	25 år
Restpost inkl ytskikt	20 år
Förbättringsutgifter annans fastighet, på kvarvarande hyrestid	max hyrestid
Inventarier	5-10 år
Datorer	3 år
Basutställning(del av inventarier), utställningstiden	max 20 år

## Not 7 Byggnader och mark

	2022-12-31	2021-12-31
Ingående anskaffningsvärden	26 752 571	26 471 321
Inköp	23 535	281 250
<b>Utgående ackumulerade anskaffningsvärden</b>	<b>26 776 106</b>	<b>26 752 571</b>
<b>Netto anskaffningsvärde</b>	<b>26 776 106</b>	<b>26 752 571</b>
Ingående avskrivningar	-9 133 161	-8 491 753
Årets avskrivningar	-651 789	-641 408
<b>Utgående ackumulerade avskrivningar</b>	<b>-9 784 950</b>	<b>-9 133 161</b>
Mark	40 000	40 000
<b>Summa Mark</b>	<b>40 000</b>	<b>40 000</b>
<b>Utgående redovisat värde</b>	<b>17 031 156</b>	<b>17 659 410</b>
Bokfört värde byggnader	16 991 156	17 619 410
Bokfört värde mark	40 000	40 000
	<b>17 031 156</b>	<b>17 659 410</b>

4  
AKT



**Not 8 Inventarier, verktyg och installationer**

	2022-12-31	2021-12-31
Ingående anskaffningsvärden	8 256 045	11 182 561
Inköp	124 400	101 730
Försäljningar/utrangeringar	-9 920	-3 028 246
<b>Utgående ackumulerade anskaffningsvärden</b>	<b>8 370 525</b>	<b>8 256 045</b>
<b>Netto anskaffningsvärde</b>	<b>8 370 525</b>	<b>8 256 045</b>
Ingående avskrivningar	-5 243 405	-7 752 473
Försäljningar/utrangeringar	9 920	3 020 600
Årets avskrivningar	-449 269	-511 532
<b>Utgående ackumulerade avskrivningar</b>	<b>-5 682 754</b>	<b>-5 243 405</b>
<b>Utgående redovisat värde</b>	<b>2 687 771</b>	<b>3 012 640</b>

**Not 9 Förbättringsutgift annans fastighet**

	2022-12-31	2021-12-31
Ingående anskaffningsvärden	3 770 438	3 770 438
<b>Utgående ackumulerade anskaffningsvärden</b>	<b>3 770 438</b>	<b>3 770 438</b>
Ingående avskrivningar	-1 693 030	-1 510 306
Årets avskrivningar	-182 724	-182 724
<b>Utgående ackumulerade avskrivningar</b>	<b>-1 875 754</b>	<b>-1 693 030</b>
<b>Utgående redovisat värde</b>	<b>1 894 684</b>	<b>2 077 408</b>

**Not 10 Specifikation andelar i koncernföretag**

Namn	Kapital- andel	Rösträtts- andel	Antal andelar	Bokfört värde
Bungemuseet AB(svb) 559036-2488	60 %	60 %	120	120 000 <b>120 000</b>

**Not 11 Andra långfristiga värdepappersinnehav**

	2022-12-31	2021-12-31
Ingående ackumulerade anskaffningsvärden	6 114 132	9 139 697
Investeringar under året	52 247	74 431
Försäljningar/avyttringar	-592	-3 099 996
<b>Utgående ackumulerade anskaffningsvärden</b>	<b>6 165 787</b>	<b>6 114 132</b>
<b>Utgående bokfört värde</b>	<b>6 165 787</b>	<b>6 114 132</b>

A  
Puc HW

### Not 12 Övriga fordringar

	2022-12-31	2021-12-31
Momsfordran	0	78 186
Fordran skatter och avgifter	31 905	392 724
Övriga korta fordringar	237 626	152 657
	<b>269 531</b>	<b>623 567</b>

### Not 13 Förutbetalda kostnader och upplupna intäkter

	2022-12-31	2021-12-31
Förutbetalda kostnader	233 643	368 696
Fordran AMS	70 811	89 724
Förutbetald hyra	671 290	549 223
Upplupna intäkter	408 064	573 578
	<b>1 383 808</b>	<b>1 581 221</b>

### Not 14 Fonden för Fornvännernas fastigheter

	2022-12-31	2021-12-31
Ingående avsättning	3 849 995	4 155 556
Årets anspråkstagande för reparation och underhåll	-57 326	-305 561
	<b>3 792 669</b>	<b>3 849 995</b>

### Not 15 Ändamålsbestämda medel

Fond	Ingående värde	Avkastning netto	Utdelning/ uttag	Tillskott	Utgående värde
Ada Blocks minnesfond	577 027	4 854	0	0	581 881
C G Björkanders 70-årsfond	82 628	695	0	0	83 323
C Johanssons fond	60 714	511	0	0	61 225
Doktor Lejers fond	6 822	57	0	0	6 879
E Danielssons fond	30 411	256	0	0	30 667
G Jonssons forskningsfond	569 629	4 792	0	0	574 421
Gösta Fåhraeus fond	33 556	282	0	0	33 838
Kinbergska fonden	13 387	113	0	0	13 500
Kjell o Marie-Charlotte Wimans kulturfond	733 328	6 161	-104 125	0	635 364
Lotten Rambergs fond	6 086	51	0	0	6 137
Lotterimedelsfonden	182 560	1 536	0	0	184 095
Maria Rosmans fond	178 598	1 502	0	0	180 101
Marianne Rörstrands fond	221 823	1 866	0	0	223 689
P A Säves fond	35 966	303	0	0	36 269
Rädda Visby Ringmur	33 169	279	0	0	33 448
S Wessmans ringmursfond	575 741	4 844	0	0	580 584
Svahnströmska fonden	1 510 452	27 509	-1 021	0	1 536 940
Syskonen Karin Eriksson o Gösta Levanders minnesfond	557 550	4 691	0	0	562 241
Sällskapet för gotländsk forskningsfond	71 318	600	0	0	71 918
Sällskapet GG:s fond	57 056	480	0	0	57 536
Tiljanderska donationsfonden	6 096	51	0	0	6 147
Wilma Nilssons fond	99 385	836	0	0	100 221
Åke o Violet Bergdahls kulturfond	344 853	2 899	-655	0	347 097
Summa	5 988 155	65 169	-105 801	0	5 947 522

Ändamålsbestämda medels andel av depån uppgår till 95,91 % den 31 december 2022. Marknadsvärdet för motsvarande andel uppgår per 31 december 2022 till 6 903 896 kr (8 188 842 kr)

✍

ABC 1111

**Not 16 Avsättningar**

	2022-12-31	2021-12-31
<b>Övriga avsättningar</b>		
Belopp vid årets ingång	500 000	834 874
Under året återförda belopp		-334 874
	<b>500 000</b>	<b>500 000</b>

**Not 17 Checkräkningskredit**

	2022-12-31	2021-12-31
Beviljat belopp på checkräkningskredit uppgår till	6 000 000	6 000 000
Utnyttjad kredit uppgår till	0	0

**Not 18 Skulder till kreditinstitut**

Nedan framgår fördelning av långfristiga lån.

<b>Förfallotid</b>	2022-12-31	2021-12-31
2-5 år	2 186 672	2 186 656
Efter 5 år	2 787 779	3 334 459
	<b>4 974 451</b>	<b>5 521 115</b>

**Not 19 Övriga skulder**

	2022-12-31	2021-12-31
Personalskatt	370 525	368 542
Mervärdesskatt	382 298	249 769
Pågående projekt	584 299	519 154
Övriga kortfristiga skulder	100 582	58 038
<b>Utgående skuld</b>	<b>1 437 704</b>	<b>1 195 503</b>

**Not 20 Upplupna kostnader och förutbetalda intäkter**

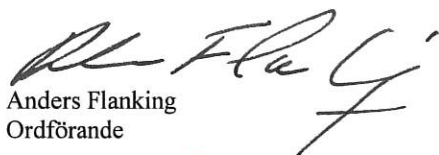
	2022-12-31	2021-12-31
Förutbetalda medlemsavgifter	139 500	146 100
Löneskuld	714 912	663 311
Upplupna sociala avgifter	749 827	704 932
Förutbetalda uppdragsintäkter	249 000	151 000
Upplupen räntekostnad	28 170	18 693
Förutbetald hyresintäkt	41 206	40 000
Upplupna kostnader	695 024	1 125 345
Förutbetalda intäkter	9 759 178	7 807 550
	<b>12 376 817</b>	<b>10 656 931</b>

**Not 21 Ställda säkerheter**

	2022-12-31	2021-12-31
<b>För egna skulder hos kreditinstitut</b>		
Företagsinteckning	600 000	600 000
Fastighetsinteckningar	13 985 150	13 985 150
	<b>14 585 150</b>	<b>14 585 150</b>

**Underskrifter**

Visby 2023-03-22



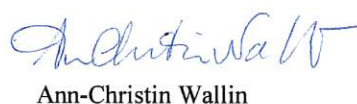
Anders Flanking  
Ordförande



Oskar Lindehejd



Mariette Nicander




Ann-Christin Wallin



Hanna Wiman



Inger Harlevi



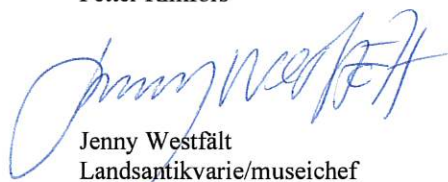
Jonathan Carlsson



Petter Rimfors



Charlotte Andersson



Jenny Westfält  
Landsantikvarie/museichef

Min revisionsberättelse har lämnats 2023-03-28



Per Gardelin  
Auktoriserad revisor